

MANUAL D'ÚS DE L'OMP

Presentació de propostes editorials a
Publicacions de la Universitat de
València (PUV)

MANUAL D'ÚS (OMP)

1. REGISTRE/AUTENTICACIÓ

Ha d'estar registrat i haver iniciat la sessió per enviar propostes i fer el seguiment dels enviaments realitzats.

The screenshot displays the PUV website interface. At the top, there is a dark blue header with the PUV logo on the left, navigation links for 'Catálogo' and 'Acerca de' in the center, and 'Registrarse' and 'Entrar' on the right. A search bar is also present on the right side of the header.

The main content area is divided into two columns. The left column contains the following text:

[Inicio](#) / [Propuestas](#)

Debe estar registrado y haber iniciado la sesión para enviar elementos y hacer el seguimiento de los envíos actuales.
[Ir a Autenticación](#) en una cuenta existente o [Registra](#) una nueva.

Directrices para autores

PRESENTACIÓN DE PROPUESTAS EDITORIALES

[Formulario para el envío de propuestas](#)

PASO 1

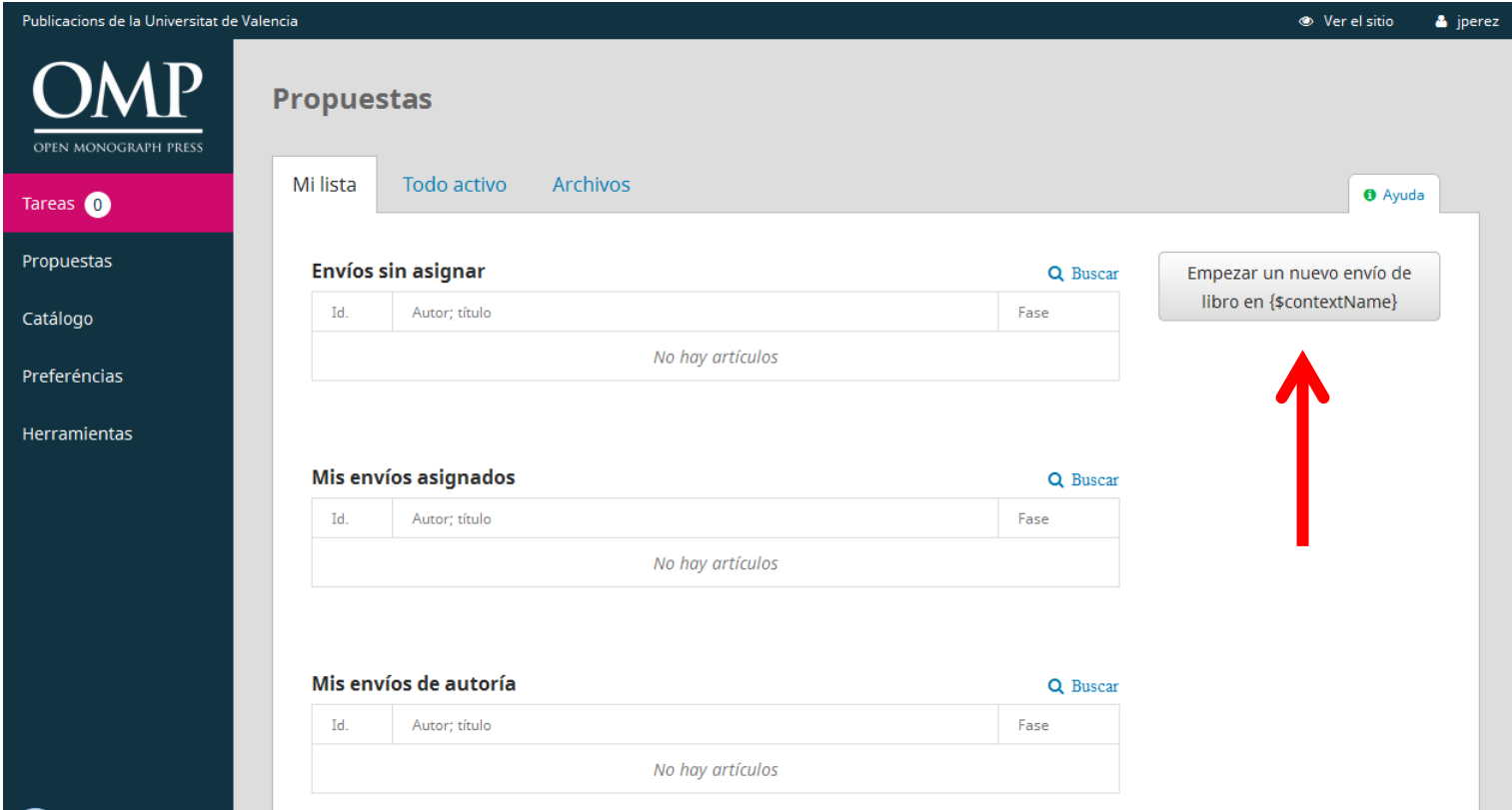
1. Indicar si el tipo de libro es una monografía o una obra colectiva.
2. Seleccionar el idioma principal del envío.
3. Señalar si quiere que se evalúe para una colección en concreto.
4. Incluir una nota para el editor (opcional)
5. Aceptar la Lista de comprobación de preparación de propuestas.

The right column features a 'Navegar' section with a list of series links: Aldea Global, Biblioteca Javier Coy d'estudis nord-americans, Desarrollo Territorial, English in the World Series, Estètica & Crítica, Història, Història i Memòria del Franquisme, Parnaseo, and Sin fronteras. Below this is an 'Idioma' section.

MANUAL D'ÚS (OMP)

2. ENVIAMENT DE PROPOSTES

Haurà de fer clic en el botó «Començar un nou enviament de llibre», en la cantonada superior dreta de la pantalla.



Publicacions de la Universitat de València

Ver el sitio jperéz

OMP
OPEN MONOGRAPH PRESS

Tareas 0

Propuestas

Catálogo

Preferencias

Herramientas

Propuestas

Mi lista Todo activo Archivos Ayuda

Envíos sin asignar Buscar

Id.	Autor; título	Fase
No hay artículos		

Mis envíos asignados Buscar

Id.	Autor; título	Fase
No hay artículos		

Mis envíos de autoría Buscar

Id.	Autor; título	Fase
No hay artículos		

Empezar un nuevo envío de libro en {contextName}

MANUAL D'ÚS (OMP)

3. ENVIAMENT D'UNA MONOGRAFIA - Pas 1. Preparar

En el primer pas se li demanarà que digui quin tipus de manuscrit va a presentar. Haurà d'indicar si el tipus de llibre és una monografia o una obra col·lectiva, l'idioma principal de l'enviament, si vol que s'avaluï per a una col·lecció en concret, si vol incloure una nota per a l'editor i acceptar la Llista de comprovació de preparació de propostes.

Publicacions de la Universitat de València Ver el sitio jperez

OMP
OPEN MONOGRAPH PRESS

Tareas **0**

Propuestas
Catálogo
Preferencias
Herramientas

Enviar una monografía

1. Preparar 2. Subir 3. Catálogo 4. Confirmación 5. Pasos siguientes

Tipo de libro

Monografía
 Obra colectiva

Idioma del envío

Español (España)

*Esta publicación acepta envíos en varios idiomas. Elija el idioma principal del envío en el menú desplegable que aparece a continuación. **

Colección

Seleccionar serie, colección, ...

Lista de comprobación de la presentación

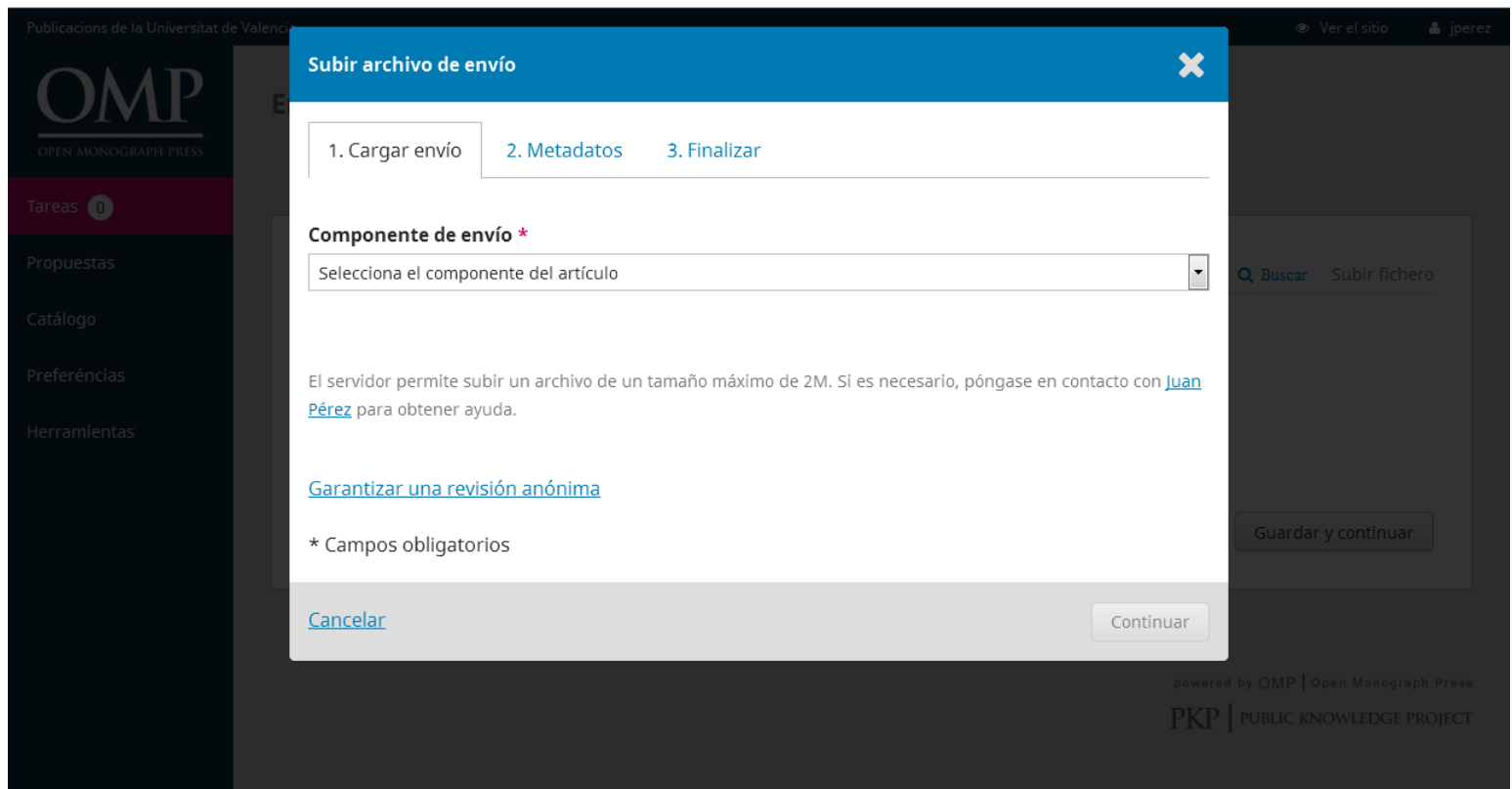
Tienen que completarse y marcarse las siguientes exigencias para la propuesta a esta editorial antes de continuar (se pueden añadir a continuación comentarios al editor) .

MANUAL D'ÚS (OMP)

3. ENVIAMENT D'UNA MONOGRAFIA - Pas 2. Pujar

S'obrirà una pantalla en la qual es procedirà a pujar el/els arxiu/s. Aquest pas consta de tres fases:

1. *Carregar l'enviament*: caldrà seleccionar d'un menú desplegable el document que es va a enviar: Manuscrit de llibre.



The screenshot displays the OMP (Open Monograph Press) interface. A modal window titled "Subir archivo de envío" is open, showing a three-step process: 1. Cargar envío, 2. Metadatos, and 3. Finalizar. The first step is active. Below the steps, there is a dropdown menu labeled "Componente de envío *" with the placeholder text "Selecciona el componente del artículo". Below the dropdown, there is a note: "El servidor permite subir un archivo de un tamaño máximo de 2M. Si es necesario, póngase en contacto con [Juan Pérez](#) para obtener ayuda." Below this note, there is a link: "[Garantizar una revisión anónima](#)". At the bottom of the modal, there is a note: "* Campos obligatorios". The modal has a "Cancelar" button on the left and a "Continuar" button on the right. The background shows the OMP logo and a sidebar with navigation options: Tareas (0), Propuestas, Catálogo, Preferencias, and Herramientas. The top right corner of the page shows "Ver el sitio" and "jperez". The bottom right corner of the page shows "powered by OMP | Open Monograph Press" and "PKP | PUBLIC KNOWLEDGE PROJECT".

MANUAL D'ÚS (OMP)

3. ENVIAMENT D'UNA MONOGRAFIA - Pas 2. Pujar

2. *Metadades*: cal donar-li un nom a l'arxiu.

Publicacions de la Universitat de València

OMP
OPEN MONOGRAPH PRESS

Tareas 0

Propuestas

Catálogo

Preferencias

Herramientas

Ver el sitio j.perez

Subir archivo de envío

1. Cargar envío 2. Metadatos 3. Finalizar

Dar un nombre al archivo (p. ej., Envío Pérez, Tabla 1 Pérez) *

Información del archivo

Nombre del fichero	Tipo de fichero
23-99Z_Manuscrito de libro-35-1-2-20161124.pdf	PDF

Tamaño del fichero

21KB

* Campos obligatorios

[Cancelar](#) [Continuar](#)

Buscar Subir fichero

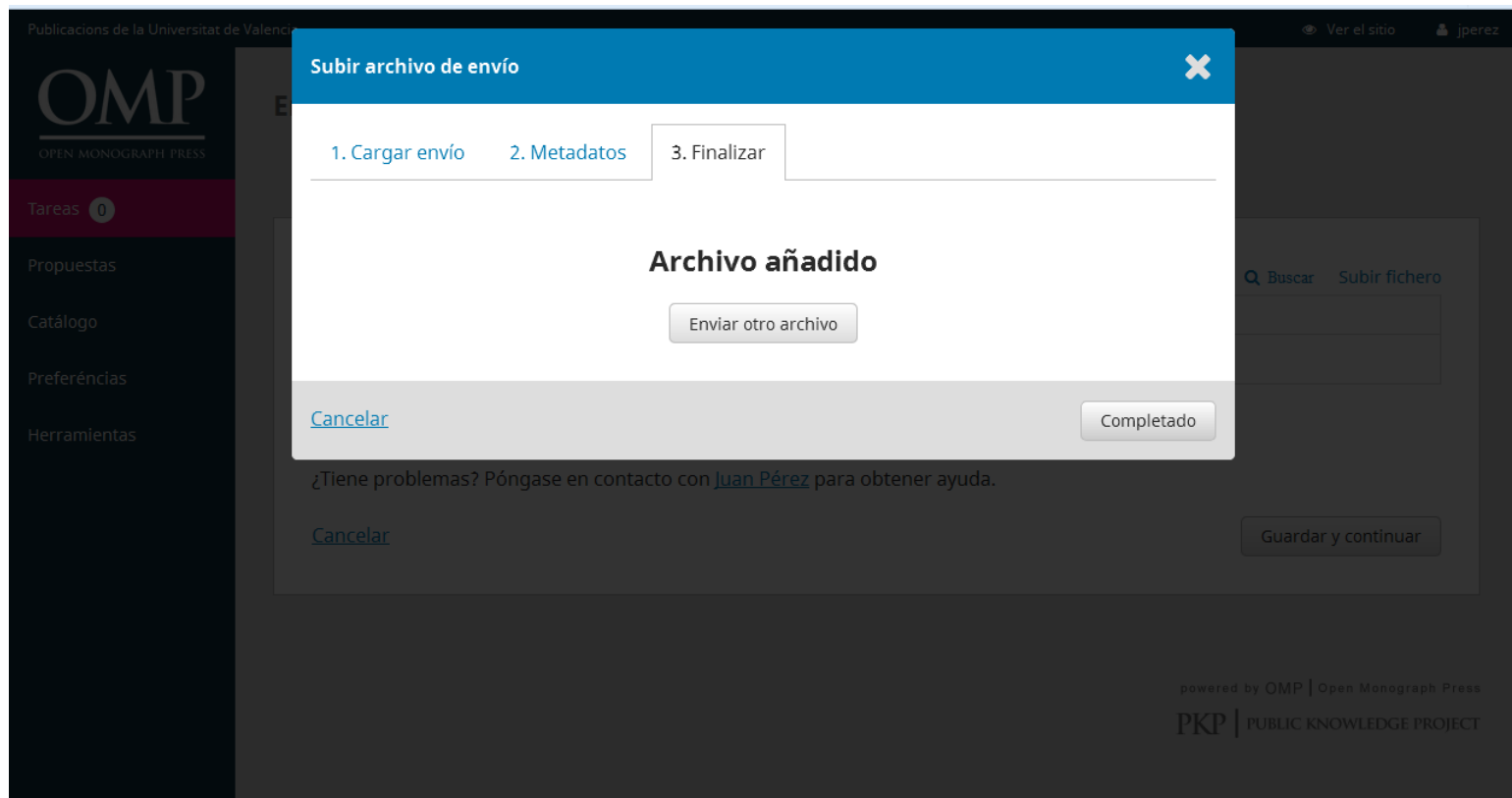
Guardar y continuar

by OMP | Open Monograph Press
PUBLIC KNOWLEDGE PROJECT

MANUAL D'ÚS (OMP)

3. ENVIAMENT D'UNA MONOGRAFIA - Pas 2. Pujar

3. *Finalitzar*: aquí es podran pujar més arxius o completar l'enviament.



MANUAL D'ÚS (OMP)

3. ENVIAMENT D'UNA MONOGRAFIA - Pas 2. Pujar

Ens retornarà a la pantalla del segon pas perquè comprovem quin hem pujat. Des d'ací podrem pujar més arxius, editar i/o eliminar els arxius que ja hem pujat.

Publicacions de la Universitat de València

Ver el sitio jperéz

Enviar una monografía

1. Preparar 2. Subir 3. Catálogo 4. Confirmación 5. Pasos siguientes

Tareas 0

Propuestas

Catálogo

Preferencias

Herramientas

Archivos de envío

Buscar Subir fichero

Nombre	Elemento
▶ 35-1 Prueba 1	Manuscrito de libro

¿Tiene problemas? Póngase en contacto con [Juan Pérez](#) para obtener ayuda.

[Cancelar](#) Guardar y continuar

powered by OMP | Open Monograph Press

PKP | PUBLIC KNOWLEDGE PROJECT

MANUAL D'ÚS (OMP)

3. ENVIAMENT D'UNA MONOGRAFIA - Pas 3. Catàleg

En aquesta pantalla inclourem totes les dades relacionades amb la nostra proposta: títol, subtítol, resum, llista de col·laboradors (un o diversos autors), capítols que inclouen la proposta, categoria/s a la/s que volem assignar la nostra proposta i metadades del llibre (optatius).

Publicacions de la Universitat de València Ver el sitio jperez

OMP
OPEN MONOGRAPH PRESS

Tareas 0

Propuestas

Catálogo

Preferencias

Herramientas

Enviar una monografía

1. Preparar 2. Subir 3. Catálogo 4. Confirmación 5. Pasos siguientes

Prefijo **Título ***

Si el título del libro comienza con "Un/a" o "El/La/Los/Las" (o algo similar que no deba incluirse por orden alfabético) añade la palabra como prefijo.

Subtítulo

El subtítulo opcional del envío aparecerá tras los dos puntos (:) que siguen al título principal.

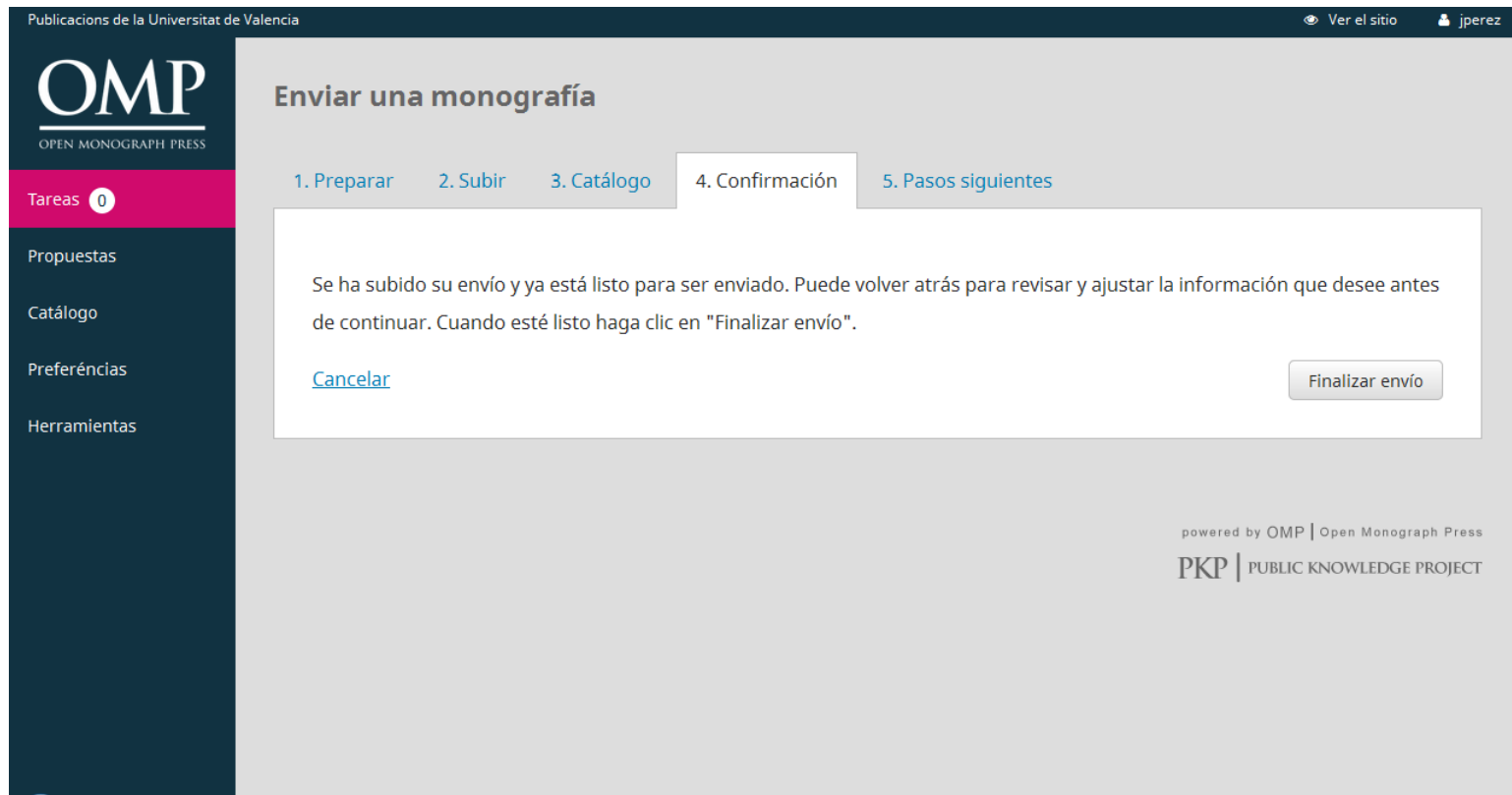
Resumen *

Rich text editor toolbar: Copy, Paste, Bold, Italic, Underline, Bulleted List, Numbered List, Math, Link, Unlink, Code, Full Screen, Upload, and a help icon.

MANUAL D'ÚS (OMP)

3. ENVIAMENT D'UNA MONOGRAFIA - Pas 4. Confirmació

S'ha pujat la proposta i ja està llista per ser enviada. Pot tornar enrere per revisar i ajustar la informació que desitgi abans de continuar. Quan estigui llest faci clic a «Finalitzar enviament».



Publicacions de la Universitat de València Ver el sitio j.perez

OMP
OPEN MONOGRAPH PRESS

Tareas **0**

Propuestas

Catálogo

Preferencias

Herramientas

Enviar una monografía

1. Preparar 2. Subir 3. Catálogo 4. Confirmación 5. Pasos siguientes

Se ha subido su envío y ya está listo para ser enviado. Puede volver atrás para revisar y ajustar la información que desee antes de continuar. Cuando esté listo haga clic en "Finalizar envío".

[Cancelar](#)

powered by OMP | Open Monograph Press
PKP | PUBLIC KNOWLEDGE PROJECT

MANUAL D'ÚS (OMP)

3. ENVIAMENT D'UNA MONOGRAFIA - Pas 5. Passos següents

Enviament completat. En aquesta pantalla se li informará dels passos següents per a l'autor.



Publicacions de la Universitat de València Ver el sitio jperéz

OMP
OPEN MONOGRAPH PRESS

Tareas 0

Propuestas

Catálogo

Preferencias

Herramientas

Enviar una monografía

1. Preparar 2. Subir 3. Catálogo 4. Confirmación 5. Pasos siguientes

Envío completo

Gracias por su interés por publicar con Publicacions de la Universitat de València.

¿Y ahora qué?

El envío se notificó a la editorial y usted recibió un correo electrónico de confirmación por sus registros. Una vez revisado el envío por el editor/a, este contactará con usted.

Por ahora, usted puede:

- [Revisar este envío](#)
- [Crear un nuevo envío](#)
- [Volver al escritorio](#)